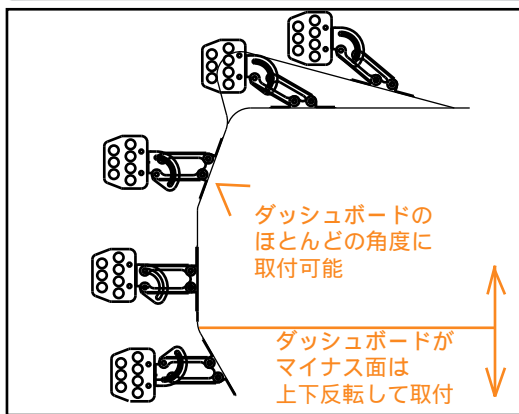





ZOOM iPhone Holder Dash Board fit information

(株)ズームエンジニアリング



携帯(機種)の装着方法  
片側のフィンを携帯で広げて装着します。



車体への装着方法



アルミ製のホルダーでiPodnano、iPhone、iPod、スマートフォン、携帯、PSP、5inchまでのポータブルカーナビ等を保持します。回転機能付ですので、縦、横どちらでもお使い頂けます。

下記表の機種を参考にサイズをご選択ください。

機種(機種)の装着方法



携帯(機種)で片側のフィンを押し広げて装着



注意) 写真の携帯その他の機種は商品に含まれません。

機種幅	サイズ
40 ~ 50mm	S
50 ~ 68mm	M
60 ~ 85mm	L
65 ~ 93mm	LL

	iPod nano1, 2世代	iPod nano	iPod mini	iphone 3	iphone 4	ipod タッチ	ipod クラシック	ドコモ Xperia	AU アンドロイド IS03	ブラックベリー	5inch	6.2inch	PSP
幅	40.9	40.9	51	62.1	58.6	58.9	61.8	63	63	60	85	103	71.4
高さ	90	37.5	91	115.5	115.2	111	103.5	119	121	109	128	157	169.4
厚み	6.9	8.8	12.7	12.3	9.3	7.2	10.5	13.1	12.6	14.1			18.6
サイズ	S	S	M	M	M	M	M	M	M	M	LL	不可	L

注意! 走行中の携帯の脱着は危険ですので行わないでください。エアバックの上には大変危険ですので装着しないでください。

(株)ズームエンジニアリング