

ALFA & FIAT500用


G7アーム[8463arm.g-7]

主な代表適合車種

アルファ145、156、147、GT-V、GT、FIAT(ABARTH)500

純正ベースから純正ルームミラーを上側にスライドさせて取外し、G7アーム[ZOOM製ミラー取付用]を取付けます。(詳しくは取付説明書参照)

自動防眩ミラー、ヘッドライト自動点灯機能付き純正ルームミラー(センサーを純正ルームミラーから外し、センサー部が隠れないように、フロントガラス裏面に両面テープ等で移植する必要あり)にも対応できます。その場合はセンサーのカプラー等はルーフ裏に収納するとスマートです。



この純正ルームミラーを使用の車種に取付可能



ルームミラー取付説明書

< G7アーム用 >

⚠ この度はお買い上げ頂きありがとうございます。本製品は、下記の手順を参考に作業して下さい。
アームに無理な力が加わると、フロントガラスを破損したり、部品などがはずれる事が有りますのでご注意下さい。
ミラー面は非常にデリケートです。お手入には充分注意して下さい。 ボディ本体もケミカル用品でのお手入は変形や劣化の要因となります。

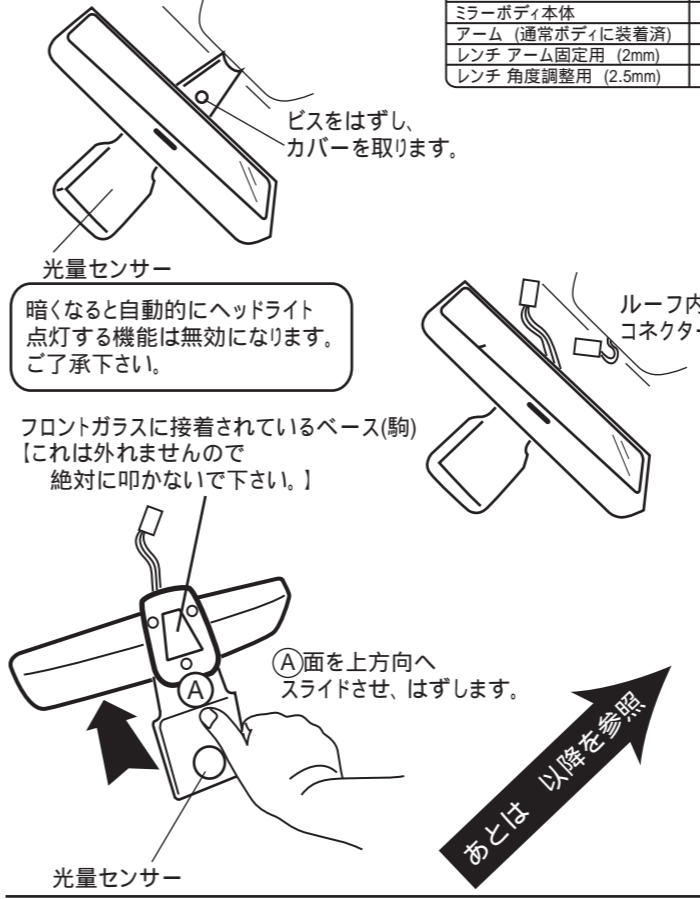
株式会社 ズーム エンジニアリング
〒192-0371 東京都八王子市南陽台2-31-2
TEL: 042-670-8555 FAX: 042-670-8666
http://zoom-eng.com
E-Mail: zoom@zoom-eng.com

2012/07/27 改訂

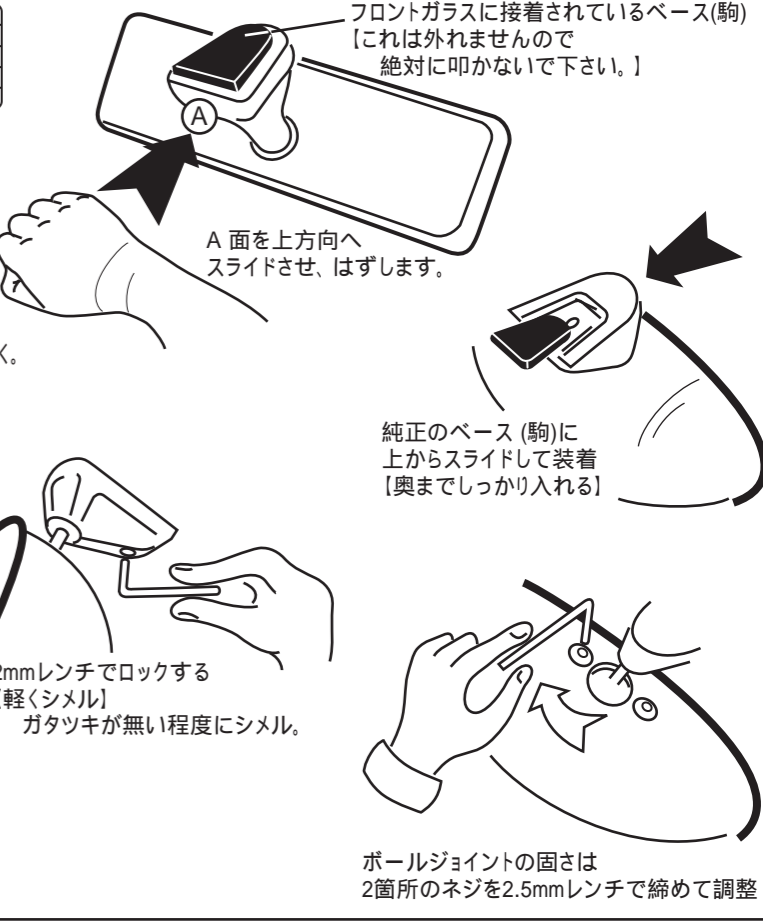


アルファロメオ系 【既存ミラーが光量センサー付の場合は...】

部品名	数量
ミラーボディ本体	1
アーム (通常ボディに装着済)	1
レンチ アーム固定用 (2mm)	1
レンチ 角度調整用 (2.5mm)	1



アルファロメオ系 【既存ミラーがセンサー無の場合は...】



フィアット系 【既存ミラーが光量&防眩センサー付の場合は...】



フィアット系 【既存ミラーがセンサー無の場合は...】

